


**Banco ProCredit, S. A.**  
**Balance general (no auditados)**  
**30 de junio de 2016 y 2015**

*(expresados en miles de dólares de los Estados Unidos de América)*

	2016	2015
<b>ACTIVO</b>		
<b>Activos de intermediación</b>		
Caja y bancos	\$ 55,618.6	\$ 45,474.5
Inversiones financieras, netas (Nota 3)	5,700.0	5,150.0
Cartera de préstamos, neta de reservas de saneamiento (Nota 4 )	<u>234,115.6</u>	<u>215,213.4</u>
	<u>295,434.2</u>	<u>265,837.9</u>
<b>Otros activos</b>		
Bienes recibidos en pago, neto de provisión por pérdida (Nota 6)	4,610.1	3,707.4
Diversos	<u>2,922.8</u>	<u>3,949.4</u>
	<u>7,532.9</u>	<u>7,656.8</u>
<b>Activo fijo</b>		
Bienes inmuebles, muebles y otros, neto	<u>8,425.9</u>	<u>9,115.7</u>
<b>Total activo</b>	<u>\$ 311,393.0</u>	<u>\$ 282,610.4</u>
<b>PASIVO Y PATRIMONIO</b>		
<b>Pasivos de intermediación</b>		
Depósitos de clientes (Nota 8)	\$ 179,195.5	\$ 163,101.4
Préstamos del Banco de Desarrollo de El Salvador- BANDESAL (Nota 10)	26,575.8	11,754.8
Préstamos de otros bancos (Nota 11)	51,379.1	46,859.9
Títulos de emisión propias (Nota 13)	17,048.1	22,349.3
Diversos	<u>1,288.7</u>	<u>1,777.3</u>
	275,487.2	245,842.7
<b>Otros pasivos</b>		
Cuentas por pagar	1,141.3	970.6
Provisiones	822.8	758.9
Diversos	<u>132.3</u>	<u>48.3</u>
	2,096.4	1,777.8
<b>Deuda subordinada</b>		
Deuda subordinada (Nota 17)	<u>7,741.6</u>	<u>9,196.7</u>
<b>Total pasivo</b>	<u>285,325.2</u>	<u>256,817.2</u>
<b>PATRIMONIO</b>		
Capital social pagado	23,250.0	23,250.0
Reserva de capital, resultados acumulados y patrimonio no ganado	<u>2,817.8</u>	<u>2,543.2</u>
	26,067.8	25,793.2
<b>Total patrimonio</b>	<u>26,067.8</u>	<u>25,793.2</u>
<b>Total pasivo y patrimonio</b>	<u>\$ 311,393.0</u>	<u>\$ 282,610.4</u>

Las notas que se acompañan son parte integral de los estados financieros intermedios.

  
 Ismael de Jesús Castro  
 Director Secretario

  
 María Inés Bianco  
 Directora Propietaria

  
 Julio Eduardo Meléndez  
 Director Propietario

  
 Meik Proescher  
 Gerente General

## Banco ProCredit, S. A.


### Estado de resultados (no auditados)


Por los períodos de seis meses que terminaron el 30 de junio de 2016 y 2015

(expresados en miles de dólares de los Estados Unidos de América, excepto el monto por acción)

	2016	2015
<b>Ingresos de operación</b>		
Intereses de préstamos	\$ 12,806.2	\$ 12,084.5
Comisiones y otros ingresos de préstamos	170.0	250.3
Intereses de inversiones	89.3	82.1
Intereses sobre depósitos	74.7	9.2
Operaciones en moneda extranjera	25.4	14.7
Otros servicios y contingencias	<u>1,642.3</u>	<u>1,516.3</u>
	14,807.9	13,957.1
<b>Menos – Costos de operación</b>		
Intereses y otros costos de depósitos	3,141.6	2,688.2
Intereses sobre préstamos	1,772.6	1,586.9
Intereses sobre emisión de obligaciones	581.9	625.4
Operaciones en moneda extranjera	19.4	32.4
Otros servicios y contingencias	<u>266.0</u>	<u>413.6</u>
	<u>5,781.5</u>	<u>5,346.5</u>
<b>Reservas de saneamiento (Nota 4)</b>	<u>410.7</u>	<u>786.7</u>
<b>Utilidad antes de gastos</b>	<u>8,615.7</u>	<u>7,823.9</u>
<b>Gastos de operación (Nota 19)</b>		
De funcionarios y empleados	3,279.6	2,984.8
Generales	3,364.9	3,100.9
Depreciaciones y amortizaciones	<u>1,040.9</u>	<u>1,341.5</u>
	<u>7,685.4</u>	<u>7,427.2</u>
<b>Utilidad (Pérdida) de operación</b>	930.3	396.7
Otros ingresos y gastos	<u>(666.1)</u>	<u>(217.9)</u>
<b>Utilidad (Pérdida) antes de impuestos</b>	264.2	178.8
Impuesto sobre la renta	<u>(209.1)</u>	<u>(53.6)</u>
<b>Utilidad (Pérdida) del período</b>	<u>\$ 55.1</u>	<u>\$ 125.2</u>

Las notas que se acompañan son parte integral de los estados financieros intermedios.

  
Ismael de Jesús Castro  
Director Secretario

  
María Inés Bianco  
Directora Propietaria

  
Julio Eduardo Meléndez  
Director Propietario

  
Meik Proescher  
Gerente General